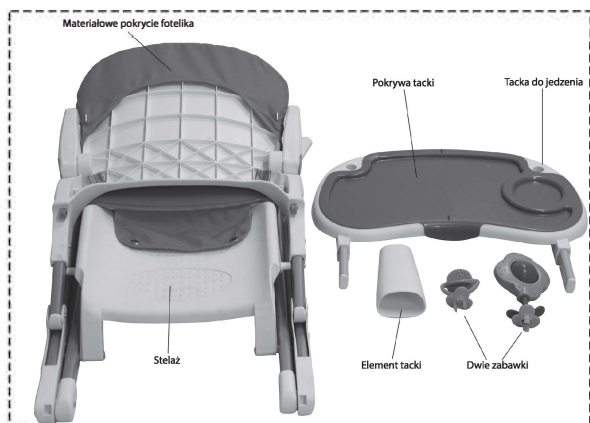
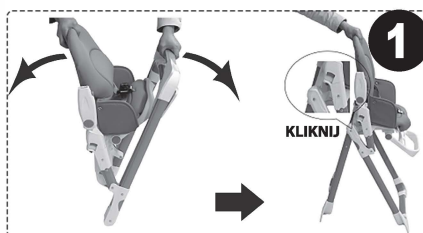


## OTWIERANIE:


# ECO TOYS®



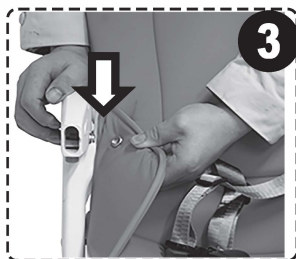
- Wymij wszystkie elementy krzeselka z opakowania. (Stelaż, materiałowe pokrycie fotelika, pokrywę tacki, tackę do jedzenia, element tacki i dwie zabawki)




- Otwórz krzeselko jak na obrazku powyżej.




- Wciśnij przycisk i obróć rączki jak na obrazku powyżej.



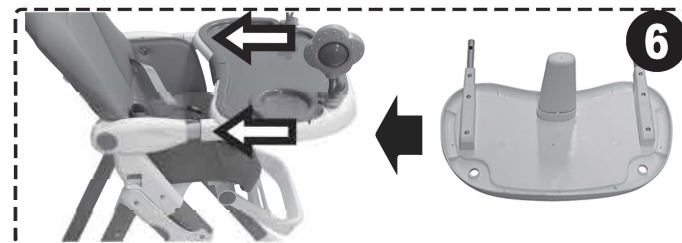
- Przypnij materiałowe pokrycie do boków krzeselka



- Przypnij pokrycie z tyłu krzeselka

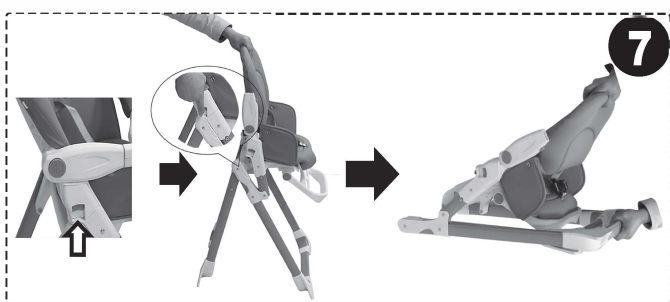


- Wciśnij ten przycisk w celu regulacji podnóżka



- Zamontuj tackę do jedzenia do krzeselka

## SKŁADANIE:



- Pociągnij i złoż krzeselko jak pokazano na obrazku powyżej (Przed złożeniem usuń tackę do jedzenia)

## OSTRZEŻENIE!

Nie stosowanie się do poniższych instrukcji może skutkować poważnymi uszkodzeniami ciała, a nawet śmiercią!

- ZACHOWAJ INSTRUKCJĘ DO POŹNIEJSZEGO WGLĄDU
- WYMAGANY MONTAŻ PRZEZ OSOBĘ DOROSŁĄ
- ZAWSZE UŻYWAJ PASÓW BEZPIECZEŃSTWA ABY UNIKNĄĆ ZAGROŻENIA I WYPADNIĘCIA Z KRZESEŁKA!
- ODPOWIEDNIE DLA DZIECI PONIŻEJ 15KG I 86CM WZROSTU
- ODPOWIEDNIE TYLKO DLA DZIECI POTRAFIĄCYCH UTRZYMAĆ RÓWNOWAGĘ W POZYCJI SIEDZĄCEJ
- PRODUKT PRZEZNACZONY DLA DZIECI W WIEKU OD 6 DO 36 MIESIĄCA
- NIE POZOSTAWIAJ DZIECKA BEZ OPIEKI W TRAKCIE UŻYTKOWANIA
- TRZYMAĆ Z DALA OD ŹRÓDEŁ CIEPŁA I OGNIĄ
- NIE UŻYWAĆ W PRZYPADKU USZKODZENIA PRODUKTU
- RYZYKO UDUSZENIA: NIE UMIESZCZAĆ KRZESEŁKA BLISKO KABLI I PRZEWODÓW
- PRODUKTU MOŻNA UŻYWAĆ WYŁĄCZNIE NA PŁASKICH, STABILNYCH POWIERZCHNIACH
- RYZYKO UPADKU - NIE POZWÓL DZIECKU WSPINAĆ SIĘ NA FOTELIK
- FOTELIK POWINIEN SKŁADAĆ I ROZKŁADAĆ SIĘ BEZ KONIECZNOŚCI UŻYWANIA SIŁY
- ISTNIEJE RYZYKO PRZEWROCENIA SIĘ FOTELIKA JEŻELI DZIECKO ODEPCZNIE SIĘ NÓŻKAMI OD STOŁU LUB INNEGO PRZEDMIOTU
- FOTELIK NIE JEST ZABAWKĄ!



PRODUCENT:  
MULTISTORE ECOTOYS Krystian Ślebioda  
Sady, Logistyczna 31, 62-080Tarnowo Podgórze

sklep@multistore.pl

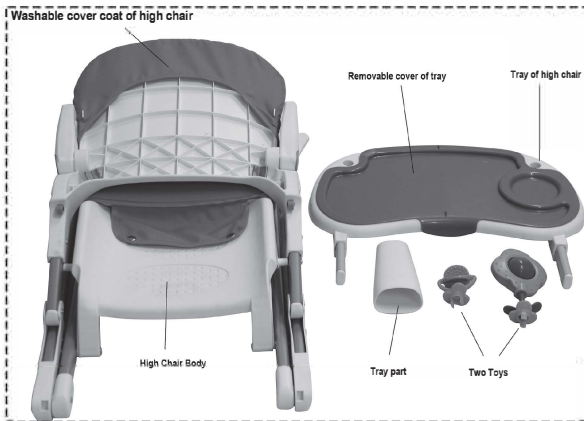
b2b-multistore.eu

MADE IN CHINA

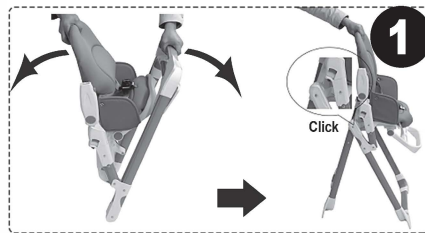


## FOLDING:


ECO TOYS®



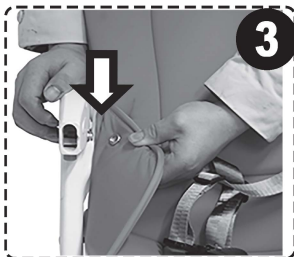
- Remove all chair components from the packaging. (Frame, fabric seat cover, tray cover, eating tray, tray element and two toys)



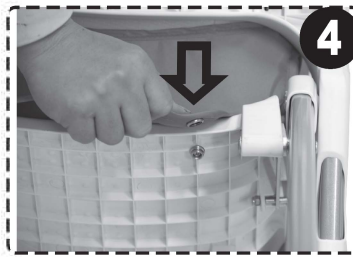
- Open the chair as shown in the picture




- Press the button and turn the handles as shown



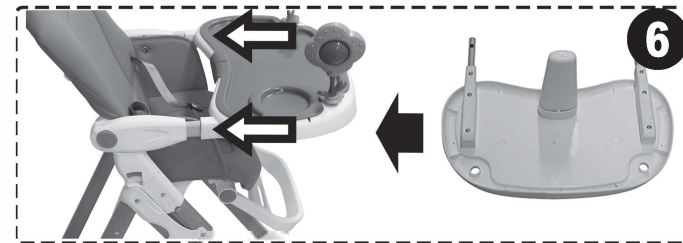
- Attach the fabric cover to the sides of the chair



- Pin the cover on the back of the chair

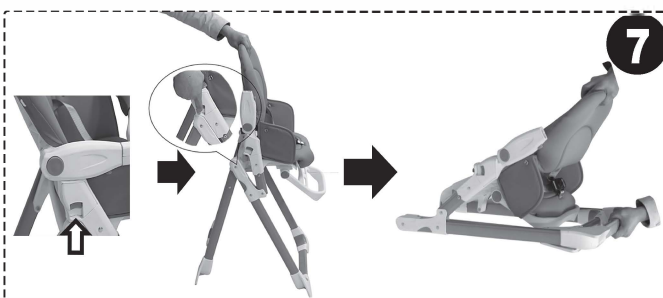


- Press this button to adjust the footrest



- Install the food tray on the chair

## UNFOLDING:



- Pull and fold the chair as shown in the picture above (Remove the eating tray before folding)

## WARNING!

Failure to follow the instructions below may result in serious injury or even death!

- KEEP THIS MANUAL FOR LATER REFERENCE
- ASSEMBLY BY AN ADULT REQUIRED
- ALWAYS USE THE SAFETY BELT TO AVOID DANGER AND FALLING OFF THE CHAIR!
- SUITABLE FOR CHILDREN UNDER 15KG AND 86CM TALL
- ONLY SUITABLE FOR CHILDREN WHO CAN KEEP THEIR BALANCE IN A SEATED POSITION
- SUITABLE FOR CHILDREN FROM 6 TO 36 MONTHS OF AGE
- DO NOT LEAVE YOUR CHILD UNATTENDED DURING USE
- KEEP AWAY FROM HEAT AND FIRE
- DO NOT USE IF PRODUCT IS DAMAGED
- RISK OF SUFFOCATION: DO NOT PLACE THE CHAIR NEAR CABLES AND WIRES
- THE PRODUCT SHOULD ONLY BE USED ON FLAT, STABLE SURFACES
- RISK OF FALLING - DO NOT LET YOUR CHILD CLIMB ON THE SEAT
- THE SEAT SHOULD FOLD AND UNFOLD WITHOUT THE USE OF FORCE
- THERE IS A RISK THAT THE SEAT WILL TIP OVER IF YOUR CHILD PUSHES HIS FEET OFF THE TABLE OR ANOTHER OBJECT

THE SEAT IS NOT A TOY!



PRODUCENT:  
MULTISTORE ECOTOYS Krystian Ślebioda  
Sady, Logistyczna 31, 62-080 Tarnowo Podgórze

sklep@multistore.pl  
b2b-multistore.eu

MADE IN CHINA

