






















# Pawilon ogrodowy ze stelażem stalowym

 A x 4PCS	 B x 4PCS	 C x 4PCS	
		 D x 4PCS	
		 E x 4PCS	
		 F x 4PCS	
 G x 1PC	 H x 4PCS	 I x 4PCS	 J x 1PC
 m6*18 K x 8PCS	 m6*25 L x 10PCS	 m6*35 M x 10PCS	 m6*38 N x 20PCS
 O x 48PCS	 P x 1PC	 Q x 1PC	 R x 4PCS
 S x 4PCS	 T x 8PCS	 U x 2PCS	

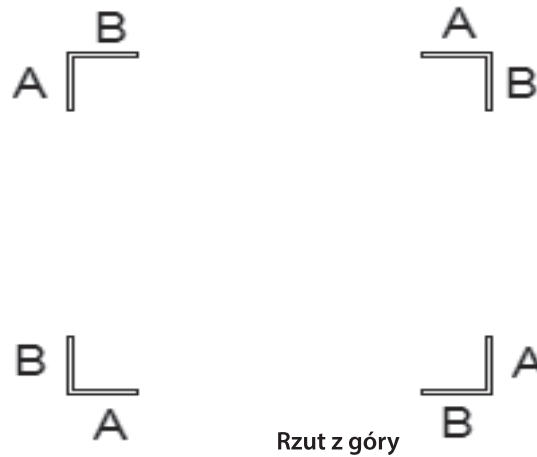
Przeczytaj uważnie niniejszą instrukcję przed montażem.

Upewnij się, że masz wszystkie elementy potrzebne do montażu.

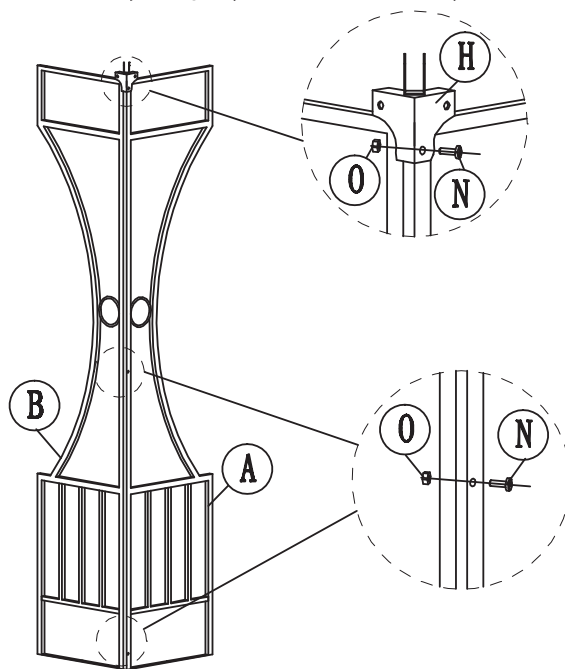
Zmontuj produkt na czystej  
i miękkiej powierzchni, aby zapobiec zarysowaniu powierzchni.

**UWAGA:** Instrukcja jest przeznaczona do dwóch modeli pawilonu 1701 i 1701M. W modelu 1701 nie będzie elementu N (moskitiera).

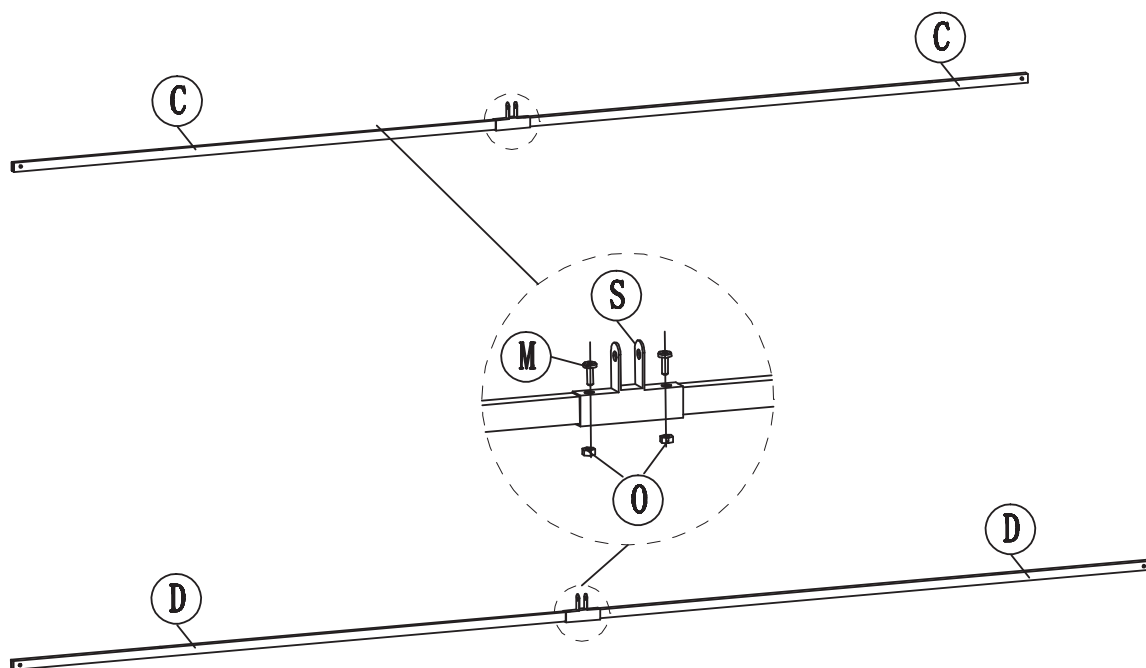
1



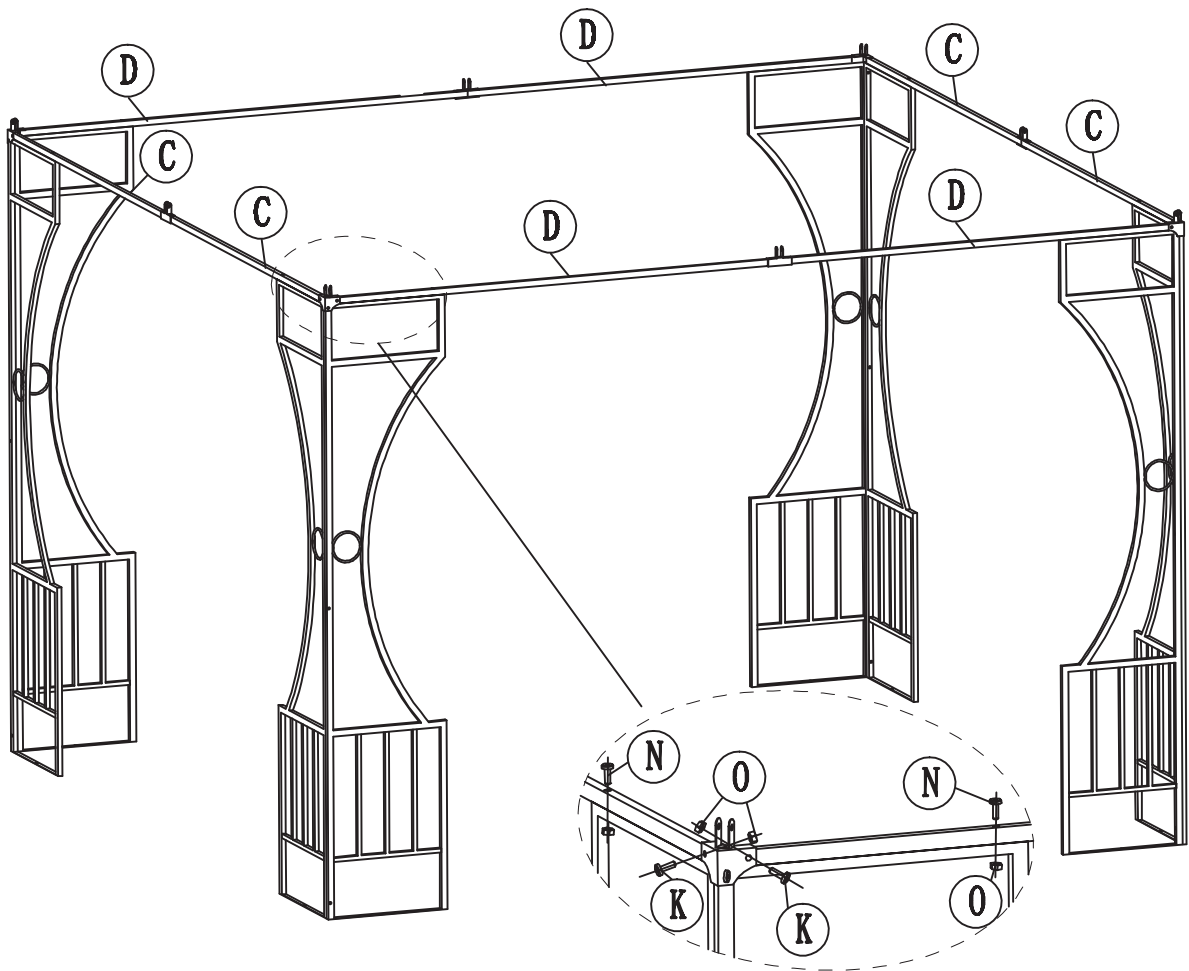
Proszę zwrócić uwagę na połączenie elementów A i B. Powinny być one ułożone jak na rysunku obok (rzut z góry). W przypadku złego ułożenia słupków, w dalszym montażu nie będą się pokrywać otwory do przymocowania ramy dachu.



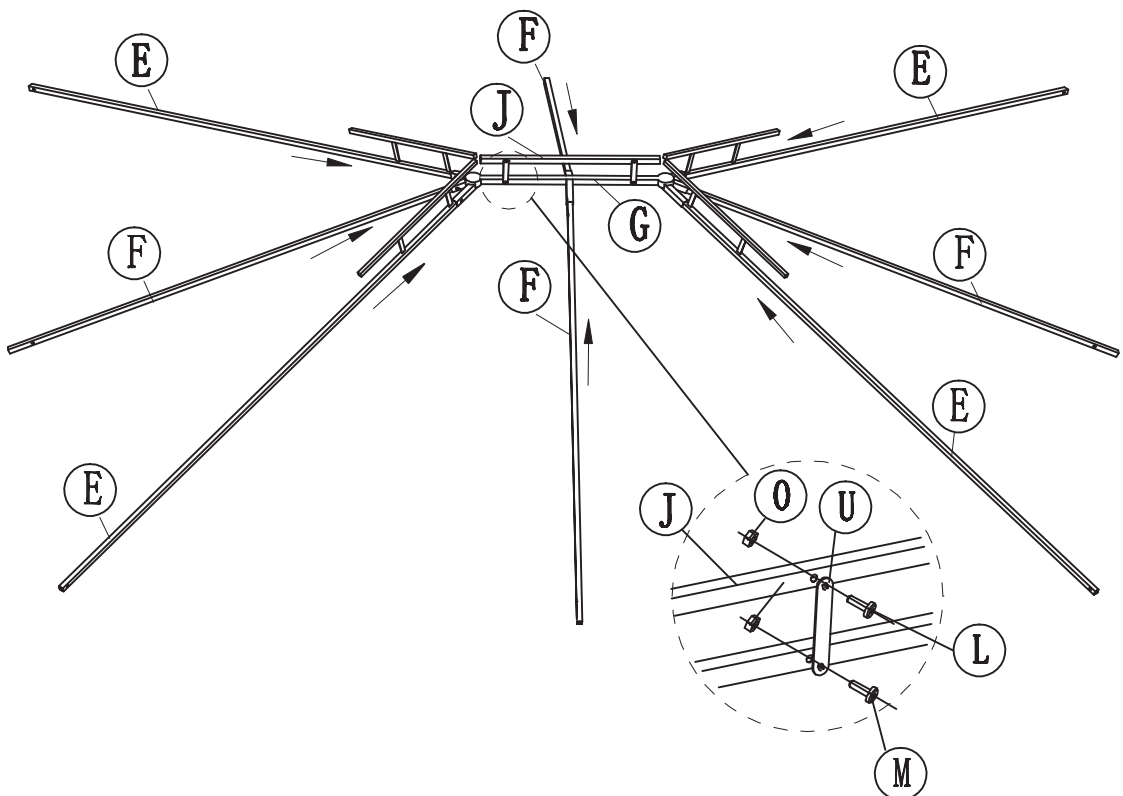
2



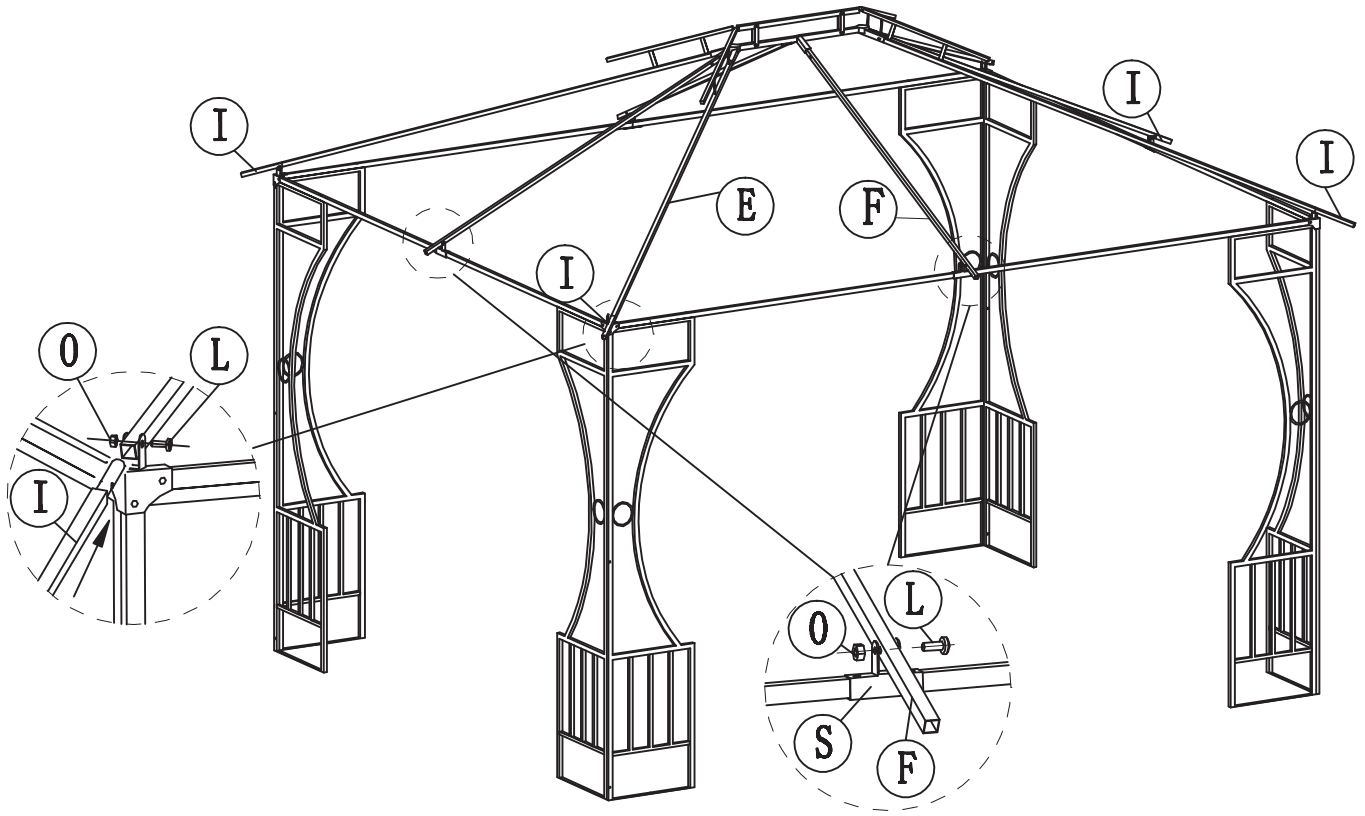
3



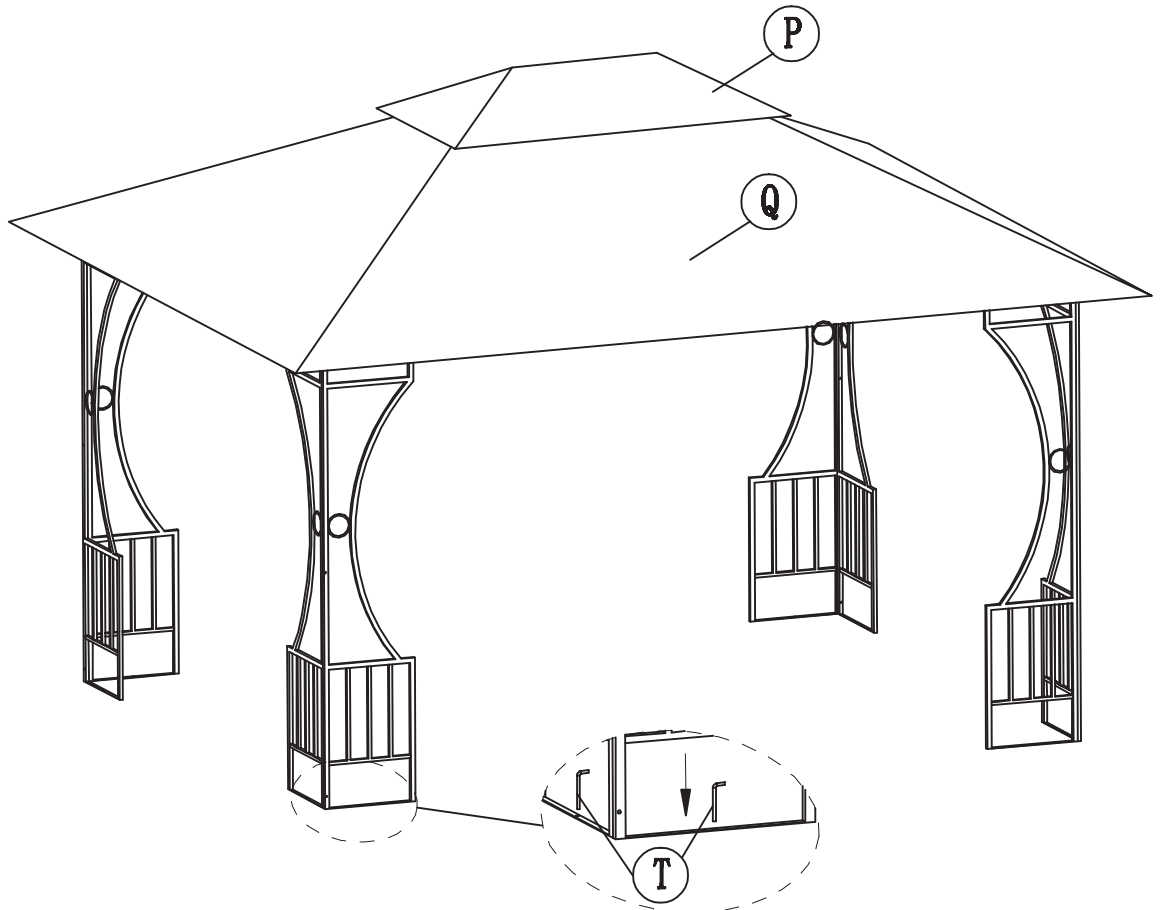
4



5



6



## Wskazówki dotyczące bezpieczeństwa

- Należy zachować ostrożność na potencjalnie ostre krawędzie przy montażu.
- Do instalacji i montażu pawilonu zaleca się udziału dwóch lub więcej osób dorosłych.
- Ten produkt jest przeznaczony do stosowania na wolnym powietrzu i powinien być umieszczony na płaskiej, poziomej powierzchni.
- Upewnij się, że wokół pawilonu jest wystarczająca przestrzeń.
- Na czas trwania niekorzystnych warunków atmosferycznych należy zdemontować pawilon. W przeciwnym wypadku pawilon może zostać uszkodzony.
- Nie należy korzystać z urządzenia podczas burzy, ponieważ istnieje prawdopodobieństwo uderzenia pioruna.
- Nie wolno wspinać się na konstrukcję pawilonu. Upadek z wysokości może spowodować poważne obrażenia lub nawet śmierć.
- Nigdy nie rozpalać grilla pod dachem pawilonu. Nie używać otwartego ognia w obrębie pawilonu.
- Zestaw zawiera małe elementy i plastikowe torby, które powinny być przechowywane z dala od dzieci.
- Upewnij się, że wszystkie złącza i słupy są trwale zamocowane w pozycji montażu. Ważne jest, aby zrobić to przed użyciem, aby uniknąć załamania lub uszkodzenia elementów.
- W okresie zimowym zaleca się rozmontowanie produktu i przechowywanie w miejscu nienarażonym na warunki atmosferyczne.
- Czyść produkt lekko zwilżoną ściereczką i łagodnym detergentem. Nie używaj agresywnych chemikaliów.
- **UWAGA:** Zachowaj wszystkie źródła ognia i ciepła z dala od materiału pawilonu. Produkt jest wykonany z nieognioodpornego materiału. Tkanina zapali się, jeśli pozostanie w stałym kontakcie z dowolnym źródłem promieniowania cieplnego. Zastosowanie jakiegokolwiek substancji na tkaninę pawilonu może skutkować jej zniszczeniem.
- **UWAGA:** Należy rozmontować pawilon w trakcie silnego wiatru. Producent lub sprzedawca nie ponosi odpowiedzialności za jakiegokolwiek straty produktu lub innych przedmiotów spowodowanych przez działanie silnego wiatru. Upewnij się, że wszystkie części są mocno zamontowane.



Importer: MULTISTORE ECOTOYS KRYSZTYAN ŚLEBIODA  
Ul. Logistyczna 31 62-080 Sady

Produkt objęty 24 miesięczną gwarancją