

# ECO TOYS

## INSTRUKCJA MONTAŻU ASSEMBLY MANUAL

### FOTELIK DZIECIĘCY KRZESEŁKO DO KARMIENTA

Wszystkie instrukcje należy dokładnie przeczytać przed przystąpieniem do montażu fotelika.

Zachowaj instrukcję do późniejszego wglądu!



STRONA 1

## UŻYTKOWANIE

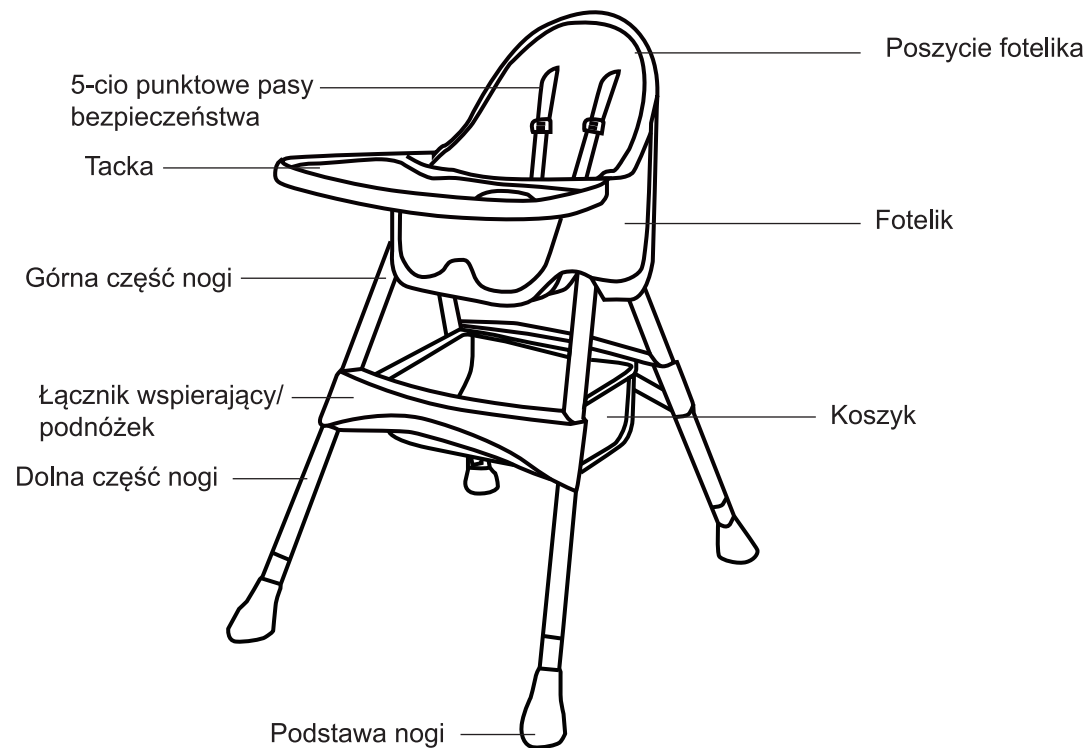
W trakcie użytkowania czyścić krzeselko za pomocą wilgotnej ściereczki.

Poza czasem użytkowania umyć dokładnie krzeselko, wysuszyć i przechowywać w suchym i chłodnym miejscu.

Nie wystawiać na bezpośrednie działanie słońca w celu uniknięcia blaknięcia i uszkodzeń fotelika.


Śrubki powinny być dokręcane co jakiś czas w celu zapewnienia bezpieczeństwa. Nie używać fotelika jeżeli brakuje śrub!

## LISTA CZĘŚCI KRZESEŁKA

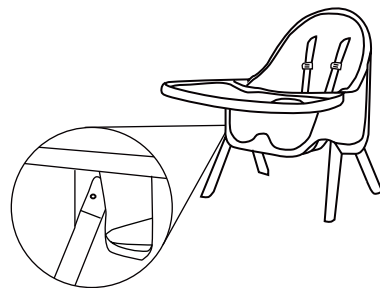


STRONA 2


## MONTAŻ KRZESEŁKA



1. Zamocuj górne części nóg do podstawy fotelika.



2. Dobrze dokręć śruby mocujące nogi.



3. Zamocuj przedni i tylny łącznik, dobrze dokręć śruby mocujące.



4. Zamontuj dolne części nóg, załóż na każdą z nich podstawę nogi.

## OSTRZEŻENIE!

1. UWAGA! NIGDY NIE NALEŻY POZOSTAWIAĆ DZIECKA W KRZESEŁKU BEZ OPIEKI!
2. UWAGA! NALEŻY UPEWNIĆ SIĘ, ŻE SZELKI BEZPIECZEŃSTWA SĄ PRAWIDŁOWO DOPASOWANE!
3. UWAGA! NIE UŻYWAĆ KRZESEŁKA W PRZYPADKU GDY JAKAKOLWIEK JEGO CZĘŚĆ NIE JEST ODPOWIEDNIO DOPASOWANA I WYREGULOWANA!
4. UWAGA! NIE STOSOWAĆ KRZESEŁKA W POBLIŻU OTWARTEGO PŁOMIENIA LUB URZĄDZEŃ GRZEWCZYCH!
5. UWAGA! KRZESEŁKA NIE STOSOWAĆ DLA DZIECI, KTÓRE NIE SIEDZĄ SAMODZIELNIE!
6. UWAGA! NIE UŻYWAĆ KRZESEŁKA W PRZYPADKU JAKIEJKOLWIEK BRAKUJĄCEJ, ZEPSUTEJ LUB USZKODZONEJ CZĘŚCI!
7. UWAGA! PODCZAS KORZYSTANIA Z KRZESEŁKA, DZIECKO POWINNO BYĆ ZAWSZE ZABEZPIECZONE SZELKAMI BEZPIECZEŃSTWA!
8. UWAGA! DLA BEZPIECZEŃSTWA NALEŻY REGULARNIE SPRAWDZAĆ PRZYCISKI ORAZ SZELKI BEZPIECZEŃSTWA!
9. UWAGA! PRODUKT UŻYWAĆ TYLKO NA RÓWNYCH POWIERZCHNIACH!
10. UWAGA! SPRZĘT NALEŻY TRZYMAĆ POZA ZASIĘGIEM DZIECI KIEDY NIE JEST UŻYWANY!
11. UWAGA! KRZESEŁKA NIE WOLNO UŻYWAĆ JAKO ZABAWKI!
12. UWAGA! NALEŻY UPEWNIĆ SIĘ, ŻE PRODUKT ZOSTAŁ ZŁOŻONY PRAWIDŁOWO, ZGODNIE Z INSTRUKCJĄ MONTAŻU, W INNYM PRZYPADKU MOŻE TO SPOWODOWAĆ POWAŻNE USZKODZENIA CIAŁA DZIECKA!
13. UWAGA! NIE WOLNO POZWALAĆ DZIECKU NA WSTAWANIE W TRAKCIE PRZEBYWANIA W KRZESEŁKU!
14. UWAGA! PRZED UMIESZCZENIEM DZIECKA W KRZESEŁKU, NALEŻY UPEWNIĆ SIĘ, ŻE JEST ONO ODPOWIEDNIO USTAWIONE!
15. UWAGA! NALEŻY REGULARNIE KONTROLOWAĆ WSZYSTKIE CZĘŚCI SPRZĘTU!
16. UWAGA! INSTRUKCJĘ NALEŻY ZACHOWAĆ NA WYPADEK POTRZEBY PONOWNEGO Z NIEJ SKORZYSTANIA!
17. UWAGA! KRZESEŁKO POWINNO ZOSTAĆ ZŁOŻONE PRZEZ OSOBĘ DOROSŁĄ!
19. ODPOWIEDNIE DLA DZIECI OD 6 DO 36 MIESIĘCY, DO 20 KG WAGI.

DZIĘKUJEMY ZA ZAKUP NASZEGO FOTELIKA!