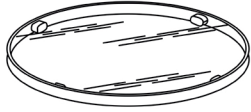




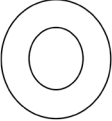


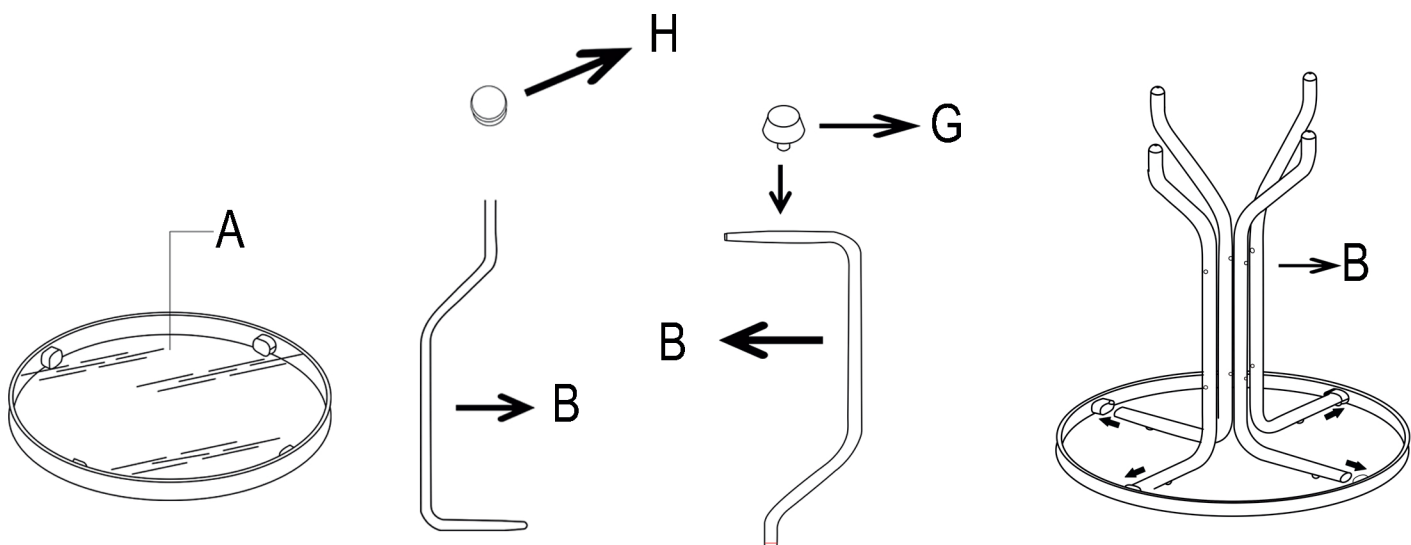


Instrukcja montażu Manual assembly

A		1PC	B		4PCS
C		2PCS	D		8PCS
F		1PC	E		8PCS
G		4PCS	H		4PCS



Plastikowe mocowania są wyjmowalne, przed wkręceniem nóg należy je dopasować do narożników lub prostopadle do następnego.

The plastic fixtures are removable, please adjust them to the corners or perpendicular to the next one before you fix the legs in.

