

Instrukcja obsługi

INFORMACJE NA TEMAT UŻYTKOWANIA PARASOLI OGRODOWYCH.

WAŻNE! ZACHOWAĆ DO PÓŹNIEJSZEGO STOSOWANIA UWAŻNIE PRZECZYTAĆ

Przeznaczenie

Parasol przeznaczony jest do prywatnego zastosowania jako osłona przed słońcem na zewnątrz budynku. Użycie inne niż wyżej opisane lub dokonywanie zmian produktu nie jest dozwolone i może prowadzić do jego uszkodzenia.

Producent nie ponosi odpowiedzialności za szkody powstałe wskutek użycia produktu niezgodnego z jego przeznaczeniem. Produkt nie jest przeznaczony do użytku komercyjnego.

Zasady użytkowania

Bezpośrednio po otwarciu opakowania sprawdzić zawartość, nie przystępować do montażu jeżeli towar jest niekompletny lub uszkodzony.

Użytkowanie i montaż powinny odbywać się na suchym, twardym i równym podłożu. Przed montażem należy zapewnić wystarczającą wolną przestrzeń roboczą, min 16m² i średnicę min 4m.

Zarówno montaż jak i konserwacja powinny być dokonywane wyłącznie przez osoby dorosłe, do zmontowania tego modelu zalecany jest udział 1 dorosłej osoby.

Przed rozpoczęciem użytkowania upewnić się, czy wszystkie elementy są w dobrym stanie i prawidłowo zamontowane. Zaniechanie może doprowadzić do uszkodzenia elementów konstrukcji a w konsekwencji do wypadków i urazów użytkowników.

Nie pozostawiać dzieci bez nadzoru! Produkt nie jest zabawką ani drabinką do wspinaczek! Należy upewnić się, czy nikt, a szczególnie dzieci, nie wspinają się na produkt, bądź się na nim zawieszają! Produkt może się przechylić i przewrócić, następstwem czego mogą być urazy lub szkody materialne.

UWAGA!

Należy zwrócić szczególną uwagę na stabilne zamontowanie parasola w podstawie pasującej do parasoli o średnicy kija 38mm. Podstawa nie jest elementem zestawu.

W przeciwnym razie parasol może się wywrócić i spowodować obrażenia oraz szkody rzeczowe.

UWAGA! NIEBEZPIECZEŃSTWO POŻARU!

Nie należy stawiać produktu w pobliżu ognia lub grzejników.

UWAGA!

Przed otwieraniem i zamykaniem produktu należy się upewnić, że nikt nie znajduje się w jego zasięgu. Przy otwieraniu i zamykaniu należy uważać na palce.

Nie wolno przemieszczać parasola w stanie otwartym, przed przemieszczeniem zamknąć całkowicie czaszę.

Nie wolno wieszać żadnych ciężarów na słupku lub czaszy.

WAŻNE!

W przypadku wiatru o prędkości ponad 6m/sec, zbliżającej się burzy, śniegu lub deszczu należy bezwzględnie i niezwłocznie zamknąć czaszę. Parasol nie służy jako ochrona przed deszczem!

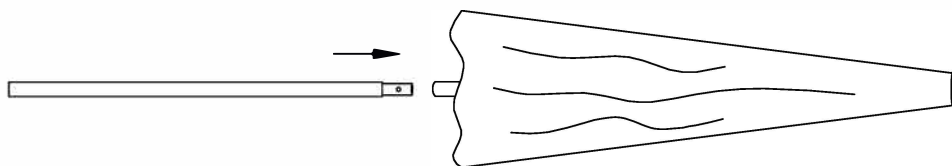
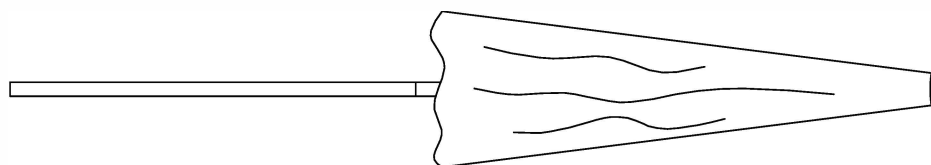
Nie należy pozostawiać otwartego parasola bez nadzoru. Nagły silny wiatr może spowodować uszkodzenia.

Czyszczenie i konserwacja

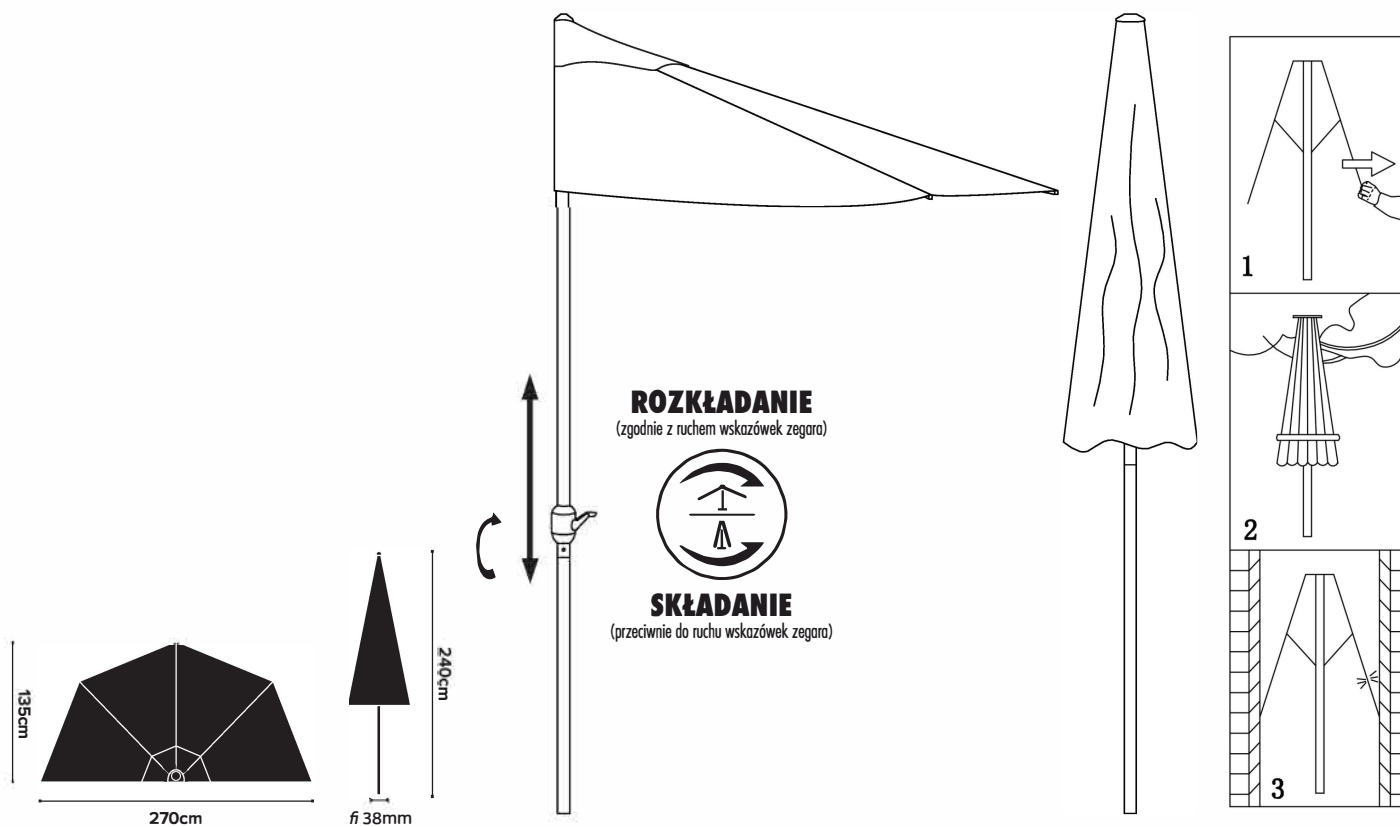
Jakiegolwiek plamy, drobne zabrudzenia (również te powstałe przez mech) należy czyścić za pomocą ogólnodostępnych łagodnych środków czystości. Zapobiegać otarciom parasola, np. o ściany albo drzewa. Przed zamknięciem parasola należy go wysuszyć na świeżym powietrzu.

W przypadku gdy parasol nie będzie użytkowany przez dłuższy czas, należy go złożyć i przykryć.

Na koniec sezonu oczyścić, w okresie zimowym przechowywać w suchym pomieszczeniu.

**1****2****3****4**

W celu rozłożenia czaszy parasola przy pomocy korbki należy rozchylić lekko żebra parasola aby rozłożyć fałdy tkaniny a następnie pokręcając korbką otworzyć czaszę parasola do miejsca blokady. Nie należy zbyt mocno pokręcać korbką. Jeśli w trakcie kręcenia korbką wyczuwalny jest nadmierny opór to należy przestać otwierać parasol i sprawdzić powód cięższego otwierania parasola. Zazwyczaj wystarczy rozluźnić żebra i fałdy tkaniny. Składanie parasola powinno odbywać się w kolejności odwrotnej do rozkładania.



Manual assembly

INFORMATION ON THE USE OF GARDEN UMBRELLAS.

IMPORTANT! KEEP FOR FUTURE USE READ CAREFULLY

Destiny

The umbrella is intended for private use as a sunshade outside the building. Use other than that described above or making changes to the product is not permitted and may result in damage to the product.

The manufacturer is not liable for any damage resulting from the use of the product other than for its intended purpose. The product is not intended for commercial use.

Terms of Use

Immediately after opening the package, check the contents, do not proceed with assembly if the goods are incomplete or damaged.

Use and installation should take place on a dry, hard and even surface. Before installation, sufficient free working space must be ensured, at least 16 m' and a diameter of at least 4 m.

Both assembly and maintenance should be performed only by adults; 1 adult is recommended to assemble this model.

Before use, make sure that all components are in good condition and correctly installed. Failure to do so may result in damage to structural elements and, consequently, to accidents and injuries to users.

Do not leave children unattended! The product is not a toy or a climbing frame! Make sure that no one, especially children, climbs or hangs on the product! The product may tilt and fall, resulting in injuries or material damage.

ATTENTION!

Particular attention should be paid to ensuring that the umbrella is firmly mounted in a base that fits umbrellas with a shaft diameter of 38mm. The base is not included in the set.

Otherwise, the umbrella may tip over and cause injuries and property damage.

ATTENTION! FIRE HAZARD!

Do not place the product near fire or heaters.

ATTENTION!

Before opening and closing the product, make sure that no one is within its reach. Be careful with your fingers when opening and closing.

Do not move the umbrella when it is open, close the canopy completely before moving it.

Do not hang any loads from the pole or canopy.

IMPORTANT!

In the event of a wind speed exceeding 6 m/sec, an approaching storm, snow or rain, the canopy must be closed immediately. An umbrella does not provide protection against rain!

Do not leave an open umbrella unattended. Sudden strong winds may cause damage.

Cleaning and maintenance

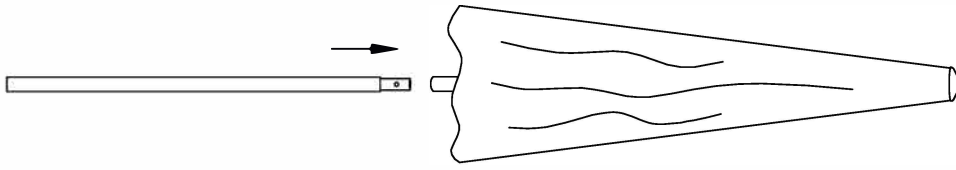
Any stains or minor dirt (including those caused by moss) should be cleaned using generally available mild cleaning agents. Prevent the umbrella from rubbing, e.g. against walls or trees. Before closing the umbrella, dry it outdoors.

If the umbrella will not be used for a long time, it should be folded and covered.

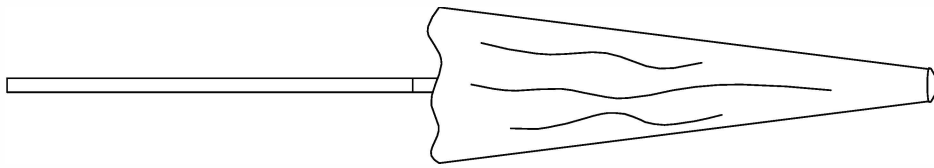
Clean it at the end of the season and store it in a dry place during the winter.



1



2



3

4

To unfold the umbrella canopy, use the crank to slightly open the umbrella ribs to spread the folds of the fabric. and then turn the crank to open the umbrella canopy to the locking point. Do not turn the crank too hard. If excessive resistance is felt when turning the crank, stop opening the umbrella and check the reason for the heavier opening of the umbrella. Usually, it is enough to loosen the ribs and folds of the fabric. The umbrella should be folded in the reverse order of unfolding.

